



INSIGHT

Lame et dalles décors Bois, Mineral et Urban, pour structurer les espaces, embellir l'intérieur et faciliter la vie des habitants.

- ▶ Retail
- ▶ Bureau - Administration
- ▶ Hôtel - Restaurant
- ▶ Maison - Habitat





0431 Kensington Grey



SERVICE EXPRESS :  N°Azur 0 810 569 569

PREMIER APPEL LOCAL

 N°Azur FAX 0 810 569 570

PREMIER APPEL LOCAL

email : contactfrance@gerflor.com



0440 European Oak



0458 Aspen
□ 152x914 mm



0453 Asian Bamboo
□ 152x914 mm



0457 Buffalo
□ 152x914 mm



0440 European Oak
□ 152x914 mm



0460 Millord
□ 152x914 mm



0428 Halvergate
□ 184x1219 mm



0459 Brownie
□ 152x914 mm



0429 Rookery Park
□ 184x1219 mm



0461 Michigan
□ 152x914 mm



0423 Impala
□ 184x1219 mm



INSIGHT WOOD



0454 Natural Bamboo
□ 152x914 mm



0450 Light Cherry
□ 152x914 mm



0462 Eastern Oak
□ 152x914 mm



0465 Cambridge
□ 152x914 mm



0463 Fudge
□ 152x914 mm



0449 Natural Cherry
□ 152x914 mm



0442 Millington Oak
□ 152x914 mm



0464 Picadilly
□ 152x914 mm



0445 Rustic Oak
□ 152x914 mm



0443 Medium Oak
□ 152x914 mm



0451 Tuscany Walnut
□ 152x914 mm



0448 Malua Bay
□ 152x914 mm



0444 Olive Maple
□ 152x914 mm



0427 Stanmer Park
□ 184x1219 mm



0441 Honey Oak
□ 152x914 mm



0455 Long Board
□ 152x914 mm



0424 Canyon
□ 184x1219 mm



0425 Britany Oak
□ 184x1219 mm



0426 Vintage Oak
□ 184x1219 mm



0456 Ranch
□ 152x914 mm



INSIGHT URBAN



0373 Silver City




0436 River Side
□ 457x457 mm



0486 Galatina
□ 457x457 mm



0431 Kensington Grey
□ 457x457 mm



0487 Factory
□ 305x610 mm



0437 Sweet Cloud
□ 457x457 mm



0438 Norwegian Slate
□ 457x457 mm



0373 Silver City
□ 610x610 mm



0374 Parker Station
□ 610x610 mm



0446 Lorenzo
□ 152x914 mm



0447 Amador
□ 152x914 mm



0452 Techno Spirit
□ 152x914 mm



INSIGHT MINERAL



0480 - Romeira



0480 Romeira
□ 457x457 mm



0482 Ventosa
□ 457x457 mm



0435 Limestone
□ 457x457 mm



0433 Marble Beige
□ 457x457 mm



0376 Cortona
□ 457x457 mm
□ 305x305 mm



0481 Alto
□ 457x457 mm



0483 Fargas
□ 457x457 mm



0375 Verone
□ 457x457 mm
□ 305x305 mm



0484 Garden Stone
□ 457x457 mm



0439 Irish Slate
□ 457x457 mm




0434 Konya
□ 457x457 mm



0430 Kensington Beige
□ 457x457 mm



0485 Montrose
□ 305x610 mm



0432 Granito
□ 457x457 mm




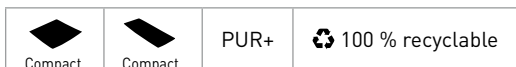
0378 Marble Black
□ 305x305 mm



0377 Marble White
□ 305x305 mm



▶ INSIGHT WOOD, MINERAL & URBAN



- 1 Traitement PUR+
- 2 Couche d'usure transparente
- 3 Décor imprimé
- 4 Intercalaire compact

Le revêtement de sol sélectionné est un **revêtement synthétique, décoratif, flexible, non chargé Groupe T d'abrasion**, disponible en lame et en dalle à bords chanfreinés de type INSIGHT WOOD, INSIGHT MINERAL ET INSIGHT URBAN.

Il est constitué d'une couche de surface transparente de 0,55 mm d'épaisseur, d'un film décor et d'une sous-couche compacte. L'ensemble est pressé, grainé sous haute pression.

Il sera composé de 43 % de matières minérales, de 23 % de matières inépuisables. Il sera exempt de métaux lourds et de CMR 1 & 2. Les émissions dans l'air de TVOC à 28 jours (NF EN 16000) du revêtement sélectionné sont < 100 µg / m³.

Son épaisseur totale est de 2.5 mm.

Ce revêtement bénéficie d'un traitement de surface polyuréthane **PUR+ facilitant l'entretien et évitant l'application d'une émulsion acrylique lors de la mise en service.**

Ce revêtement est conçu pour un usage U4P3.

CONDITIONNEMENT





	FORMAT (CM)	M² / BOÎTE	DALLES / BOÎTES	BOÎTES / PALETTE	POIDS / M²	POIDS / BOÎTE (KG)	DIMENSIONS PALETTE (CM)	POIDS BRUT PALETTE (KG)
Lame	15.2 x 91.4	3.34 m²	24	66	3.8	14.99	95 x 95 x 86	967
	121.9 x 18.4	3.36 m²	15	80	4.4	14.84	100 x 125 x 82	1219
Dalle	45.7 x 45.7	3.34 m²	16	64	4.4	14.63	95 x 95 x 86	961
	30.5 x 61.0	3.34 m²	16	42	4.4	14.53	65 x 98 x 80	633
	30.5 x 30.5	3.34 m²	36	63	3.7	14.29	98 x 98 x 85	925
	61.0 x 61.0	3.34 m²	9	48	4.4	14.43	125 x 66 x 80	708

FICHE TECHNIQUE

			INSIGHT WOOD	INSIGHT MINERAL	INSIGHT URBAN
DESCRIPTION					
Épaisseur totale	EN 428	mm	2.5		
Épaisseur couche d'usure	EN 429	mm	0.55		
Poids	EN 430	g/m ²	4410		
Format dalles	EN 427	cm	15.2 x 91.4 18.4 x 121.9	45.7 x 45.7 30.5 x 61 30.5 x 30.5	15.2 x 91.4 45.7 x 45.7 30.5 x 61 61 x 61


CLASSIFICATION					
Norme / Spécification Produit	-	-	EN 649		
Classement Européen	EN 685	classe	33-42		
Réaction au feu	EN 13 501 - 1	classe	Bfl-s1		
Potentiel de charge	EN 1815	kV	< 2		
Glissance à l'humidité	DIN 51 130	classe	R9		

PERFORMANCES					
Résistance à l'usure	EN 660.2	mm ³	≤ 2.0		
Groupe d'abrasion	EN 649	-	T		
Stabilité dimensionnelle	EN 434	%	≤ 0.15		
Poinçonnement statique rémanent	EN 433	mm	≤ 0.10		
Conductivité thermique	EN 12 524	W/(m.K)	0.25		
Solidité lumière	EN 20 105 - B02	degré	≥ 6		
Résistance aux produits chimiques	EN 423	-	OK		
Traitement de surface	-	-	PUR+		
TVOC après 28 jours	ISO 16000-6	µg / m ³	< 100		

MARQUAGE CE					
CE	EN 14041	-			
		-			

POSE
La pose des revêtements de sol est de la responsabilité de l'entreprise de pose. Cette pose doit se faire conformément aux règles de l'art. Des conseils d'installation sont disponibles auprès de notre service technique.





ENTRETIEN
Les revêtements de sol Gerflor nécessitent un entretien régulier et adapté au trafic auquel ils sont soumis. Merci de consulter nos notices d'entretien.

 Proscrire tout élément ou partie d'élément en caoutchouc susceptible d'être en contact direct avec nos revêtements (embouts de chaise, mobiliers) et utiliser exclusivement des embouts en PVC ou Polyéthylène.

Photos et coloris matière non contractuels.



UNE SOLUTION ÉCO-RESPONSABLE

 <p>Hygiène & Sécurité</p>	Matières premières sans danger	SANS métaux lourds, SANS solvants, SANS formaldéhyde, SANS substances potentiellement sujettes aux restrictions REACH*
	Revêtements de sol faiblement émissifs	<ul style="list-style-type: none"> - Conforme aux protocoles allemand AgBB (Très performant niveau 2) et américain Floorscore - Pas d'émission de composés cancérogènes dont le formaldéhyde - Emissions de TVOC < 100 µg/m³ à 28 jours - Classe A+ pour les émissions de substances volatiles dans l'air intérieur (étiquetage sanitaire obligatoire pour la France à compter de janvier 2012)
	Solution hygiénique intégrée	Traitement Sanosol® pour empêcher la prolifération des moisissures et des bactéries
 <p>Recyclage</p>	Matériaux 100% recyclables	Recyclage des chutes de pose et des sols en fin de vie dans le cadre de l' Opération Collecte 2011
 <p>ISO 14001</p>	Sites industriels certifiés ISO 14001	Engagement de Gerflor à améliorer sans cesse sa performance environnementale en matière de réduction des déchets, protection de l'air, économie d'eau et d'énergie...
 <p>Analyse Cycle de Vie</p>	Analyse Cycle de Vie	<ul style="list-style-type: none"> - Traitement de surface Protecsole® mis au point en 1987 pour assurer la durabilité du produit, éviter tout décapage ou métallisation et réduire significativement la quantité d'eau, de détergents et d'énergie nécessaires pour l'entretien des sols - Produits fabriqués en France

*REACH est la nouvelle réglementation européenne pour l'enregistrement, l'évaluation et l'autorisation des produits chimiques au sein de l'Union Européenne
N'hésitez pas à nous consulter pour élaborer l'évaluation complète de votre projet.



Depuis 2000, Gerflor s'est engagé dans l'Opération Collecte 2011 pour favoriser la collecte des chutes de pose et de sols déposés.

Les sols en fin de vie (avec colle et ragréage) peuvent ainsi être traités dans un centre spécialisé (programme AgPR), transformés en poudre PVC puis utilisés pour fabriquer des produits de seconde vie tels que les cônes de signalisation routière ou des tuyaux.

Gerflor propose aussi à ses clients sur de gros chantiers la récupération des chutes de pose propres afin de les réintégrer dans sa production (en envers ou dans les intercalaires).



Pour élaborer une convention recyclage avec Gerflor, merci de contacter le service express :

N°Azur 0 810 569 569
PRIX APPEL LOCAL

N°Azur FAX 0 810 569 570
PRIX APPEL LOCAL

E-mail : contactfrance@gerflor.com

Service Express:
Conseils techniques et échantillons

N°Azur 0 810 569 569
PRIX APPEL LOCAL

N°Azur FAX 0 810 569 570
PRIX APPEL LOCAL

e-mail: contactfrance@gerflor.com

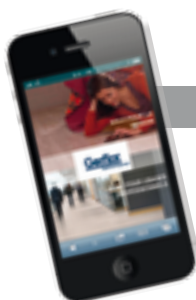
Service commandes:

Tél: 04 75 50 68 68 - Fax: 04 75 50 69 96

gerflor.fr

**ARCHITECTURE
DECORATION
SPORT
TECHNOSPECIFIC**

* information sur le niveau d'émission de substances volatiles dans l'air intérieur, présentant un risque de toxicité par inhalation, sur une échelle de classe allant de A+ (très faibles émissions) à C (fortes émissions).
Création : misterBrown - Réalisation : coco & co - Insight FR - 01/2012



RETROUVEZ GERFLOR SUR VOTRE SMART PHONE

Tous les produits et solutions Gerflor, les coloris en plein écran, les documents associés, et l'application My Taralay ...

Pour vous connecter, <http://m.gerflor.fr>
Ou scannez, à l'aide d'une application type «Mobiletag», le code 2D ou «QR code» ci-contre :



Gerflor[®]
theflooringgroup